


## ✦ VERSIÓN COMPLETA

Estructura completa con 9 secciones para una página de inicio profesional.

- 1  **Hero / portada**  
Presentar tu proyecto con un mensaje claro y un botón principal.
- 2  **Qué hago**  
Explicar de forma simple qué ofrecés.
- 3  **Sobre mí**  
Contar quién sos y por qué hacés lo que hacés.
- 5  **Llamada final**  
Invitar a la persona a dar el siguiente paso.
- 6  **Para quién es**  
Aclarar a quién ayudás y qué tipo de clientes acompañás.
- 7  **Proyectos**  
Mostrar ejemplos reales de tu trabajo.
- 8  **Cómo funciona**  
Explicar tu proceso en pasos simples.
- 9  **Beneficios**  
Destacar los resultados y transformaciones que generarás.

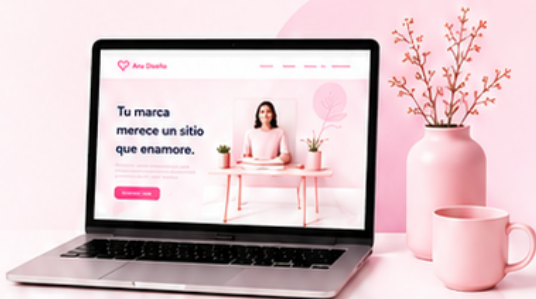



Inicio [Servicios](#) [Sobre mí](#) [Proyectos](#) [Contacto](#) [Contactar](#)

**1** 1


## Diseño páginas web simples, lindas y funcionales

  
 Creo sitios web pensados para emprendedores y marcas que quieren una presencia online clara, profesional y alineada a su esencia.  
[Quiero mi sitio web](#)




**2** 2


## ¿Qué puedo ayudarte a crear?



**Páginas web**  
Sitios claros y fáciles de navegar para presentar tu proyecto.



**Diseño visual**  
Estructuras bonitas, ordenadas y adaptadas a tu estilo.




**Tienda online**  
Una base simple para vender tus productos o servicios en internet.

**3** 3


## Hola, soy Ana

  
 Diseñadora web y amante de los detalles. Ayudo a emprendedores a tener una presencia online que refleje su esencia y conecte con su audiencia.  
 Mi objetivo es que tu web sea simple, linda y funcional, para que puedas enfocarte en lo que más te gusta.  
[Conocer más sobre mí](#)




**4** 4


## Servicios



**Diseño de páginas web**  
Sitios a medida, modernos y adaptados a tu negocio.



**Tienda online**  
Configuración inicial con WooCommerce y pasarelas de pago.



**Mantenimiento web**  
Actualizaciones, backups y soporte para que tu web funcione siempre.


**5** 5 ✦ 

## ¿Listo para llevar tu proyecto al siguiente nivel?


  
 Escríbeme y diseñemos juntos el sitio web que tu marca merece. [Contactar ahora](#)

**6** 6


## ¿Para quién es este servicio?



**Emprendedores**  
Que están empezando y necesitan una presencia profesional.




**Pequeñas empresas**  
Que quieren modernizar su imagen y atraer más clientes.




**Marcas personales**  
Que buscan mostrar sus servicios y conectar con su audiencia.

**7** 7

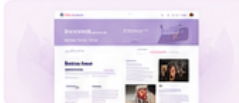
## Proyectos



**Sitio One Page**  
Ideal para presentar servicios.




**Tienda Online**  
E-commerce simple y funcional.  
[Ver más proyectos](#) →



**Sitio Corporativo**  
Para empresas y profesionales.


**8** 8

## ¿Cómo trabajo?




**1. Escuchamos**  
Conocemos tu proyecto y objetivos.

→




**2. Planificamos**  
Definimos estructura, secciones y contenido.

→



**3. Diseñamos**  
Creamos tu sitio con diseño profesional.


→




**4. Entregamos**  
Publicamos tu web y te acompañamos.

**9** 9


## ¿Qué resultados podés esperar?




**Más presencia online**  
Una web profesional que te representa.



**Más confianza**  
Transmitis profesionalismo y credibilidad.



**Más clientes**  
Atraés y convertis visitantes.



**Más tiempo para vos**  
Te enfocás en tu negocio.

**¿Querés dar el siguiente paso con tu proyecto?**  
 Escríbeme y diseñemos juntos la web que tu marca merece. [Hablemos](#)



## CHECKLIST FINAL

Revisá estos puntos antes de publicar tu página de inicio.

- ✓ ¿Se entiende qué ofrecés?
- ✓ ¿El mensaje principal es claro?
- ✓ ¿Hay un botón visible para contactar?
- ✓ ¿Los servicios están bien organizados?
- ✓ ¿Las imágenes son de buena calidad?
- ✓ ¿Los colores son coherentes con tu marca?
- ✓ ¿Hay un botón claro para dar el siguiente paso?
- ✓ ¿Se ve bien en celular?



## ERRORES COMUNES

Evitá estos errores que pueden afectar tu sitio.

- ✗ Usar un título demasiado genérico.
- ✗ Poner mucho texto en la primera sección.
- ✗ No explicar para quién es.
- ✗ Usar demasiados colores.
- ✗ Usar demasiadas tipografías.
- ✗ Botones poco claros.
- ✗ Secciones muy largas.
- ✗ No revisar la versión celular.



## WIDGETS ÚTILES DE ELEMENTOR

Elementos que te van a ayudar a construir tu página de inicio de forma profesional.



**Contenedor**  
Para estructurar secciones.



**Encabezado**  
Para títulos principales y subtítulos.



**Editor de texto**  
Para párrafos y descripciones.



**Imagen**  
Para fotos e ilustraciones.



**Botón**  
Para llamadas a la acción.



**Icono**  
Para destacar beneficios.



**Caja de icono**  
Para mostrar servicios.



**Galería**  
Para mostrar varias imágenes.



**Formulario**  
Para captar mensajes.



## RECOMENDACIÓN FINAL

No intentes completar todas las secciones de una vez. Construí tu página paso a paso.

Primero armá la versión básica:

- ✓ Hero / portada
- ✓ Qué hago
- ✓ Sobre mí
- ✓ Servicios
- ✓ Llamada final

Después podés sumar:

- ✓ Para quién es
- ✓ Proyectos
- ✓ Cómo funciona
- ✓ Beneficios



Después, seguí mejorando tu web de a poco.

**Lo importante es avanzar.** ❤️